

NWK Beperk 2019

Gekonsolideerde tussentydse finansiële state
vir die ses maande geëindig **31 Oktober 2019**

The logo for NWK Beperk, featuring the letters 'NWK' in a bold, dark blue, sans-serif font. The logo is positioned in the lower-left quadrant of the page, partially overlapping a large, abstract graphic of colorful, radiating lines. The lines are in shades of dark blue, green, orange, and grey, creating a sense of dynamic movement and growth. The background is a light grey gradient with a subtle circular pattern.

NWK BEPERK

(Geïnkorporeer in die Republiek van Suid-Afrika)

(Registrasienuommer 1998/007577/06)

4AX aandelekode: 4ANWK

ISIN: ZAE400000010

GEKONSOLIDEERDE TUSSENTYDSE FINANSIËLE STATE VIR DIE SES MAANDE GEËINDIG 31 OKTOBER 2019

Direkteursverslag	2
Staat van finansiële stand	5
Staat van wins of verlies	6
Staat van omvattende inkomste	7
Staat van veranderings in ekwiteit	7
Kontantvloeistaat	8
Segmentele verslagdoening	9
Aantekeninge by die tussentydse finansiële state	10
Korporatiewe inligting	12

Die gekonsolideerde tussentydse finansiële state is nie geouditeer of onafhanklik nagesien nie, is deur D van Zyl voorberei, op 6 Desember 2019 deur die direksie goedgekeur en op 6 Desember 2019 gepubliseer. Hierdie verslag is in Engels en Afrikaans gepubliseer. Indien enige teenstrydighede tussen die Engelse en Afrikaanse weergawes van die verslag voorkom, moet die Engelse weergawe as die korrekte weergawe beskou word.

DIREKTEURSVERSLAG AAN DIE LEDE VAN NWK BEPERK

Die direksie doen in dié verslag, wat as deel van die gekonsolideerde tussentydse finansiële state aangebied word, verslag oor die finansiële stand van die maatskappy, sy filiale, geassosieerdes en gesamentlike ondernemings soos op 31 Oktober 2019, die resultate van hulle bedrywighede en kontantvloeï vir die ses maande op daardie datum geëindig.

VERKLARING VAN VERANTWOORDELIKHEDE

Die direksie is verantwoordelik vir die finansiële state. Ingevolge dié verantwoordelikheid is dit die plig van die direkteure om te verseker dat die finansiële state die finansiële stand en prestasies van die maatskappy billik aanbied, dit volledig en akkuraat is, voldoen aan die bepalinge van die Maatskappywet van Suid-Afrika, en in ooreenstemming met die voorskrifte van internasionale finansiële verslagdoeningstandaarde voorberei is. Die voorskrifte van internasionale finansiële verslagdoeningstandaarde vereis dat die direkteure die lopendesaakbeginsel by die voorbereiding van finansiële state ondersoek, toepaslike rekeningkundige beleid identifiseer om bates, laste, inkomste en uitgawes te verantwoord, oordeel gebruik en ramings en aannames aangaande die toekoms maak.

LOPENDESAAKBEGINSEL

By die voorbereiding van finansiële state ondersoek die direksie op grond van die betrokke finansiële state onder oorsig die finansiële stand, resultate en verhoudings van die groep, sy kapitaalbehoefte, finansiële verpligtinge en die vereffendingsdatums daarvan, leningsooreenkomste, beskikbare fasiliteite, finansiële bates en die verhaalbaarheid daarvan, kontantgenererende bates en kontantvloeï, sowel as die algemene ekonomiese en landboutoestande, heersende en verwagte marktoestande, politieke klimaat en ander beduidende volhoubaarheidsaangeleenthede. Die direkteure is van mening dat die groep 'n lopende saak is, gevolglik is die gekonsolideerde tussentydse finansiële state volgens die lopendesaakbeginsel voorberei.

GEBEURE NÁ DIE VERSLAGDOENINGSTYDPERK

Die direksie is nie bewus van enige gebeure ná die verslagdoeningstydperk wat nie reeds in die gekonsolideerde tussentydse finansiële state behandel is en wat 'n wesenlike invloed op die geopenbaarde gekonsolideerde tussentydse finansiële state het nie.

INTERNE FINANSIËLE BEHEERSTELSEL

Die direksie is verantwoordelik vir die ontwikkeling, implementering en instandhouding van 'n doeltreffende interne finansiële beheerstelsel. Die interne finansiële beheerstelsel bestaan uit alle interne beleids- en finansiële beheermaatreëls en is ontwerp om die integriteit van finansiële inligting te verseker, dit wil sê om redelike sekerheid te verskaf dat transaksies volgens beleid en prosedures aangegaan word, bates beskerm word, foute en bedrog voorkom word, die rekeningkundige rekords en finansiële verslae volledig en akkuraat is, en die toepaslike wetsbepalinge en standaarde nagekom word.

Die audit- en risikokomitee, interne auditfunksie en bestuur vervul sleutelfunksies by die ontwikkeling, implementering, kontrolering en beoordeling van die interne finansiële beheerstelsel. Die direksie is verantwoordelik vir die daarstelling en instandhouding van 'n onafhanklike auditkomitee en dit is sy plig om te verseker dat die groep oor 'n interne auditfunksie beskik wat onafhanklik van die bestuur optree, oor die nodige hulpbronne en kundigheid beskik, doeltreffend is en 'n risikogegrunde auditbenadering volg.

REKENINGKUNDIGE BELEID

Die groep het internasionale finansiële verslagdoeningstandaard 16 (hure) in die tydperk onder oorsig geïmplementeer. Die implementering van internasionale finansiële verslagdoeningstandaard 16 het die bestuur verplig om 'n nuwe beleid vir die erkenning van huurkontrakte te ontwikkel. Die nuwe beleid skakel die keuse uit om, in die geval waar die maatskappy die huurder is, 'n huurkontrak as 'n finansiële bruikhuur of 'n bedryfshuur te klassifiseer. Al hierdie huurkontrakte word nou dieselfde hanteer – 'n bate en 'n las word erken. In die geval waar die maatskappy die verhuurder is, word 'n huurkontrak steeds as 'n finansiële bruikhuur of 'n bedryfshuur geklassifiseer. As 'n praktiese hulpmiddel het die maatskappy gekies om die nuwe beleid nie terugwerkend op die syfers van die vorige jare toe te pas nie, maar om die effek van die verandering in beleid eerder teen die openingsaldo's van die jaar onder oorsig aan te pas. As verdere praktiese hulpmiddel het die maatskappy gekies om nie sy bestaande kontrakte te herevalueer om te bepaal of die kontrakte 'n huurkontrak is of 'n huur insluit nie. Gevolglik is net die klassifikasie van daardie kontrakte wat in gevolge die vorige beleid as finansiële bruikhuur of bedryfshuur geklassifiseer was, ondersoek.

DIREKTEURSVERSLAG (vervolg)

FINANSIËLE EN BEDRYFSOORSIG

Die landbouomgewing is steeds uitdagend en die NWK-groep spring nie die uitdagings vry nie. Die volgehoue droogte het steeds 'n geweldige impak op die hele waardeketting.

Die omstandighede is veral in die handelomgewing uitdagend, en dit reflekteer ook negatief in ons syfers vir die halfjaar. Meganisasie se resultate is steeds baie negatief, maar die inisiatiewe wat deur die direksie goedgekeur is, begin reeds vrugte afwerp en ons is opgewonde oor die ommekeer wat plaasvind.

Nieteenstaande die negatiewe omgewing is NWK se resultate bevredigend, en ons sien uit na 'n algemene herstel in die landbouomgewing indien weersomstandighede stabiliseer.

Die groep het in die ses maande geëindig 31 Oktober 2019 'n inkomste van R1 029 miljoen en 'n na-belaste wins van R64 miljoen gerealiseer, teenoor 'n inkomste van R989 miljoen en 'n na-belaste wins van R200 miljoen in die ooreenstemmende tydperk van die vorige jaar.

Voorgesette bedrywighede het R64 miljoen tot die na-belaste wins bygedra, teenoor R57 miljoen in die vergelykende tydperk. Die huidige periode se resultate verteenwoordig 'n styging van 4% in die inkomste uit voortgesette bedrywighede, 'n daling van 68% in die na-belaste wins, en 'n toename van 12% in die na-belaste wins uit voortgesette bedrywighede. Die rede vir die afname in die na-belaste wins was die eenmalige wins met die verkoop van die Opti Agri-besighede in die 2019 finansiële jaar.

Die verbetering in die resultate van die groep uit voortgesette bedrywighede kan hoofsaaklik aan die besparing in korporatiewe uitgawes en die verbetering in die resultaat van die finansiële dienssegment toegeskryf word. Die handelsegment het as gevolg van swak ekonomiese toestande en 'n onsekere politieke omgewing uitdagende handelstoestande ervaar. Die finansiële dienssegment het weens laer inleenvlakke gedurende die periode sy prestasies verbeter. Die laat seisoen het tot 'n vertraging in graanontvangste gelei, en die swakker landboustoestande het ook tot laer graanontvangste teenoor die vorige jaar gelei. Dit het veroorsaak dat die graansegment nie sy resultate van die vorige jaar kon voortsit nie.

Die styging in graanvoorraad gedurende die periode van ses maande het tot 'n negatiewe kontantvloeï uit bedrywighede gelei. Die kontantvloeï van die groep is as gevolg van nougesette kontantvloeïbestuur voortdurend aan die verbeter.

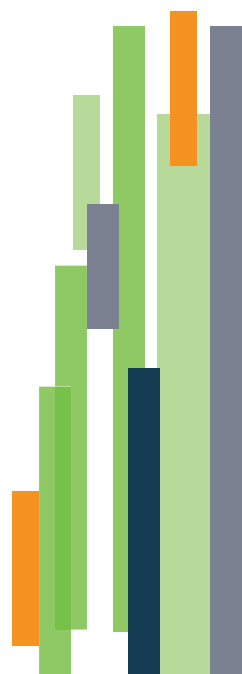
VOORUITSIGTE

Die algemene tekens vir weersomstandighede lyk meer positief as die laaste paar jaar se droogtetoestand. Voorspellings is egter verwarrend en sienings word gereeld deur weerkundiges aangepas. Ons kan net vertrou op ons Hemelse Vader dat die uitdagende omstandighede sal verander. Indien weersomstandighede dit toelaat en verbeter, voorsien ons dat die landboubesigheidsomgewing weer positiewe siklusse sal ervaar.

SEISOENALE BESIGHEID

Die doelstelling van die groep is om in landbou- en verwante produkte, hulpmiddels en dienste handel te dryf en om aanverwante aktiwiteite te onderneem. Dié doelstelling veroorsaak dat die inkomste wat die groep verdien en die daaruitvoortspruitende wins of verlies aan die seisoenale aard van landbou-aktiwiteite blootgestel is. Landboukommoditeite word meestal in die eerste ses maande van 'n finansiële jaar ontvang. Daarteenoor styg die inkomste wat die handelsegment verdien in die laaste ses maande van 'n finansiële jaar wanneer somergewasse geplant word. Tradisioneel presteer die groep se sleutelbesighede beter in die laaste deel van 'n finansiële jaar, onderworpe aan klimaatstoestande, die oesopbrengste van produsente en kommoditeitspryse.

Dit is nie net die finansiële resultate van die groep wat seisoenaal van aard is nie, die staat van finansiële stand en kontantvloeï word ewe-eens wesenlik deur die seisoenale aard van landbou-aktiwiteite beïnvloed. As voorbeeld is die vlakke van handels- en ander debiteure tradisioneel laer teen die einde van Oktober, wanneer die produksieskuld van die vorige seisoen vereffen is, gemeet teen die einde van April, wanneer die nuwe produksieseisoen gefinansier word. Daarteenoor is voorraadvlakke, en veral die vlakke van landboukommoditeite, tradisioneel hoër teen die einde van Oktober, in vergelyking met dié teen die einde van April. Die seisoenale skommelings in vlakke van voorraad, landboukommoditeite en handels- en ander debiteure, saam met die skommelings in die vlakke van die bank- en korttermynlenings waarmee die bates gefinansier word, is dan ook die rede waarom die groep met die aanbieding van sy gekonsolideerde tussentydse finansiële state 'n staat van finansiële stand teen die einde van die vergelykende tydperk van die vorige jaar aanbied, ten spyte daarvan dat die voorskrifte van internasionale finansiële verslagdoeningstandaarde dit nie vereis nie.



DIREKTEURSVERSLAG (vervolg)

DIVIDENDE

Die direksie het op 6 Desember 2019 'n tussentydse dividend van 13 sent per aandeel – R18,6 miljoen in totaal – vir uitkering aan die aandeelhouders verklaar.

GOEDKEURING

Die direkteure is van mening dat die gekonsolideerde tussentydse finansiële state die finansiële stand en prestasies van die maatskappy billik aanbied, dat dit volledig en akkuraat is, voldoen aan die bepalings van die Maatskappywet, en in ooreenstemming met die voorskrifte van internasionale finansiële verslagdoeningstandaarde voorberei is. Die direkteure is van mening dat die rekeningkundige beleid toepaslik is, die wesentliche onsekerhede verbonde aan die voorbereiding van die gekonsolideerde tussentydse finansiële state behoorlik beoordeel is, en dat ramings en aannames redelik, omsigtig en onbevooroordeel is en die beskikbare en toepaslike inligting in ag neem. Die gekonsolideerde tussentydse finansiële state vir die ses maande geëindig 31 Oktober 2019, soos op bladsy 1 tot 12 uiteengesit, is op 6 Desember 2019 deur die direksie goedgekeur en word namens die direksie onderteken deur:

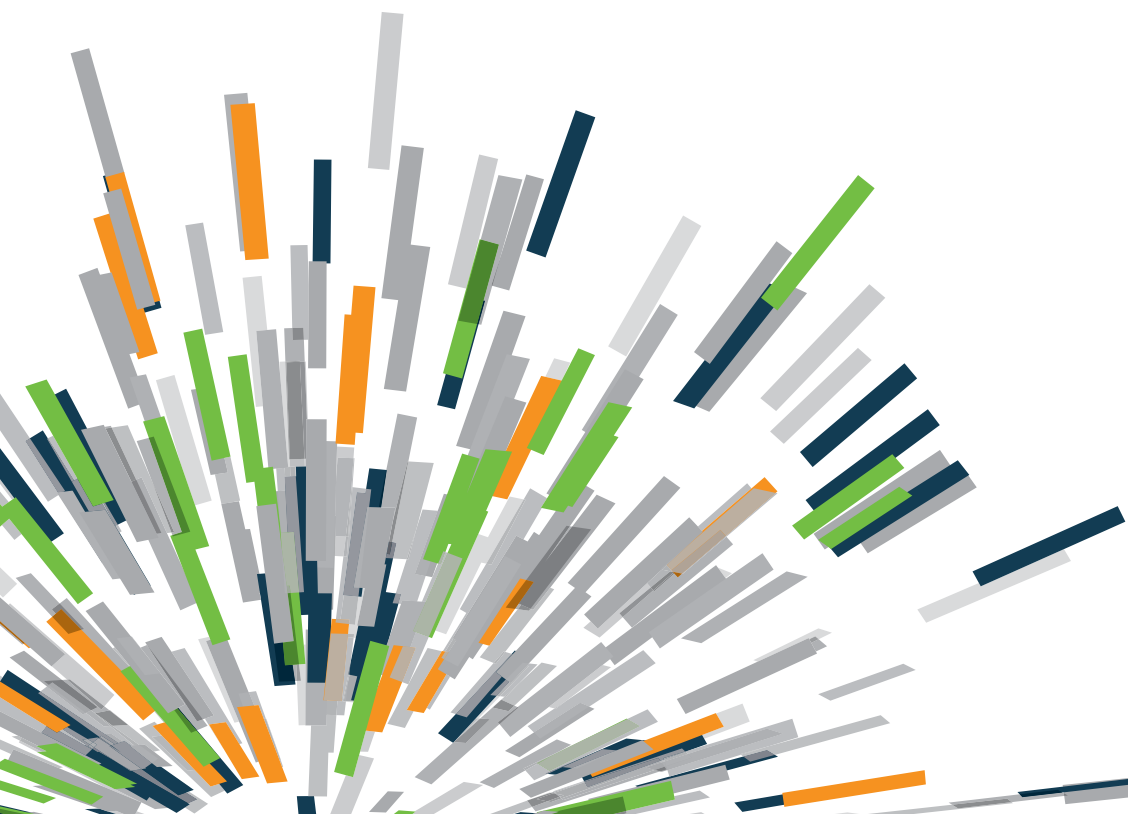


L Vermooten
ONDERVOORSITTER

6 Desember 2019



DPG Kleingeld
HOOF FINANSIËLE BEAMPTTE



STAAT VAN FINANSIËLE STAND

SOOS OP 31 OKTOBER 2019

Bates

Niebedryfsbates

Eiendom, aanleg en toerusting	304	296	282
Beleggingseiendom	8	3	3
Ontasbare bates	26	27	30
Belegging in geassosieerde en gesamentlike ondernemings	175	168	166
Belegging in genoteerde en ongenoteerde entiteite	26	32	38
Lenings en verhuringsdebiteure	590	382	336
Uitgesteldebelaasting-bates	4	3	-

Bedryfsbates

Vorraad	592	436	596
Landboukommoditeite	1 511	433	1 635
Handels- en ander debiteure	714	988	1 027
Voorafbetaalde uitgawes en kontrakbates	8	2	9
Afgeleide finansiële instrumente	91	19	19
Kontant en kontantekwivalente	16	20	20

Totale bates

4 065 2 809 4 161

Ekwiteit en laste

Ekwiteit toeskryfbaar aan die eienaars van die beheermaatskappy

Aandelekapitaal	143	143	143
Verdeelbare reserwes	1 461	1 417	1 447

Niebedryfslaste

Voorsienings	6	5	5
Huurverpligtinge	11	10	9
Uitgesteldebelaasting-aanspreeklikhede	-	-	7

Bedryfslaste

Handels- en ander krediteure	294	208	413
Oplopende vergoede afwesighede	34	33	33
Laste uit kontrakte met kliënte	24	23	29
Voorsienings	8	3	7
Huurverpligtinge	10	8	8
Lopendebeelaasting-aanspreeklikhede	12	3	12
Afgeleide finansiële instrumente	523	157	299
Korttermynlenings	1 156	260	1 302
Bankoortrekkings	383	539	447

Totale ekwiteit en laste

4 065 2 809 4 161

	OKTOBER 2019	APRIL 2019#	OKTOBER 2018#
	R'm	R'm	R'm
Bates			
Niebedryfsbates	1 133	911	855
Eiendom, aanleg en toerusting	304	296	282
Beleggingseiendom	8	3	3
Ontasbare bates	26	27	30
Belegging in geassosieerde en gesamentlike ondernemings	175	168	166
Belegging in genoteerde en ongenoteerde entiteite	26	32	38
Lenings en verhuringsdebiteure	590	382	336
Uitgesteldebelaasting-bates	4	3	-
Bedryfsbates	2 932	1 898	3 306
Vorraad	592	436	596
Landboukommoditeite	1 511	433	1 635
Handels- en ander debiteure	714	988	1 027
Voorafbetaalde uitgawes en kontrakbates	8	2	9
Afgeleide finansiële instrumente	91	19	19
Kontant en kontantekwivalente	16	20	20
Totale bates	4 065	2 809	4 161
Ekwiteit en laste			
Ekwiteit toeskryfbaar aan die eienaars van die beheermaatskappy	1 604	1 560	1 590
Aandelekapitaal	143	143	143
Verdeelbare reserwes	1 461	1 417	1 447
Niebedryfslaste	17	15	21
Voorsienings	6	5	5
Huurverpligtinge	11	10	9
Uitgesteldebelaasting-aanspreeklikhede	-	-	7
Bedryfslaste	2 444	1 234	2 550
Handels- en ander krediteure	294	208	413
Oplopende vergoede afwesighede	34	33	33
Laste uit kontrakte met kliënte	24	23	29
Voorsienings	8	3	7
Huurverpligtinge	10	8	8
Lopendebeelaasting-aanspreeklikhede	12	3	12
Afgeleide finansiële instrumente	523	157	299
Korttermynlenings	1 156	260	1 302
Bankoortrekkings	383	539	447
Totale ekwiteit en laste	4 065	2 809	4 161

STAAT VAN WINS OF VERLIES

VIR DIE SES MAANDE GEËINDIG 31 OKTOBER 2019

	Aan- tekening	2019	2018
		R'm	R'm
Inkomste		1 029	989
Bedryfswins voor finansieringskoste	1	116	143
Finansieringskoste		(42)	(66)
Bedryfswins		74	77
Ekwiteitsverantwoorde verdienste		11	6
Voorbelastingwins		85	83
Belasting		(21)	(26)
Wins uit voortgesette bedrywighede		64	57
Wins uit eindigende bedrywighede	2	-	143
Wins vir die tydperk		64	200
		Sent	Sent
Basiese en verwaterde verdienste		45	140
Basiese en verwaterde verdienste uit voortgesette bedrywighede		45	40
Basiese en verwaterde verdienste uit eindigende bedrywighede		-	100

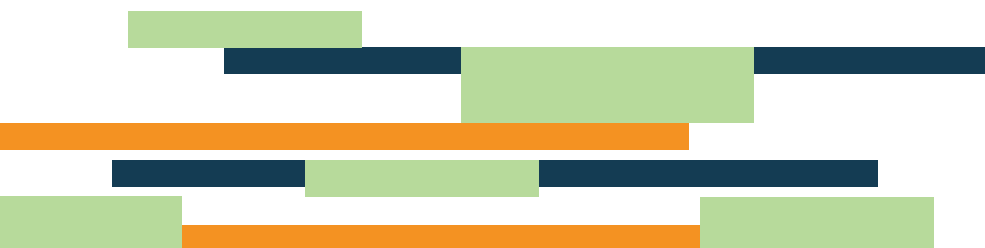
Verdienste per aandeel

Basiese en verwaterde verdienste		45	140
Basiese en verwaterde verdienste uit voortgesette bedrywighede		45	40
Basiese en verwaterde verdienste uit eindigende bedrywighede		-	100

Die berekening van basiese en verwaterde verdienste per aandeel is gegrond op die gekonsolideerde wins van R64 miljoen toeskryfbaar aan die eienaars van die beheermaatskappy en die geweegde gemiddelde getal uitgereikte aandele van 143 031 971 en, in die geval van die vorige jaar, die gekonsolideerde wins van R200 miljoen toeskryfbaar aan die eienaars van die beheermaatskappy en die geweegde gemiddelde getal uitgereikte aandele van 143 031 971.

Die berekening van basiese en verwaterde verdienste per aandeel uit voortgesette bedrywighede is gegrond op die gekonsolideerde wins van R64 miljoen uit voortgesette bedrywighede toeskryfbaar aan die eienaars van die beheermaatskappy en die geweegde gemiddelde getal uitgereikte aandele van 143 031 971 en, in die geval van die vorige jaar, die gekonsolideerde wins van R57 miljoen uit voortgesette bedrywighede toeskryfbaar aan die eienaars van die beheermaatskappy en die geweegde gemiddelde getal uitgereikte aandele van 143 031 971.

Die berekening van basiese en verwaterde verdienste per aandeel uit eindigende bedrywighede is gegrond op die vorige jaar se gekonsolideerde wins van R143 miljoen uit eindigende bedrywighede toeskryfbaar aan die eienaars van die beheermaatskappy en die geweegde gemiddelde getal uitgereikte aandele van 143 031 971.



STAAT VAN OMVATTENDE INKOMSTE VIR DIE SES MAANDE GEËINDIG 31 OKTOBER 2019

Wins vir die tydperk
Ander omvattende inkomste
Billikewaarde-aanpassing van die belegging in genoteerde en
ongenoteerde entiteite

Omvattende inkomste vir die tydperk

2019	2018
R'm	R'm
64	200
(6)	4
(6)	4
58	204

STAAT VAN VERANDERING IN EKWITEIT VIR DIE SES MAANDE GEËINDIG 31 OKTOBER 2019

Beginsaldo
Omvattende inkomste vir die tydperk
Wins vir die tydperk
Ander omvattende inkomste

Dividende betaal

Ekwiteit aan die einde van die tydperk

Dividende betaal

Dividend per aandeel betaal

2019	2018
R'm	R'm
1 560	1 396
58	204
64	200
(6)	4
(14)	(10)
1 604	1 590
10 sent	7 sent

KONTANTVLOEISTAAT

VIR DIE SES MAANDE GEËINDIG 31 OKTOBER 2019

Kontantvloei uit bedryfsaktiwiteite

Kontantvloei uit bedrywighede
 Finansieringsinkomste
 Finansieringskoste
 Belasting betaal
 Dividende betaal

Kontantvloei uit beleggingsaktiwiteite

Eiendom, aanleg en toerusting verkry
 Ontasbare bates verkry
 Opbrengs by die vervreemding van eiendom, aanleg
 en toerusting
 Dividende ontvang

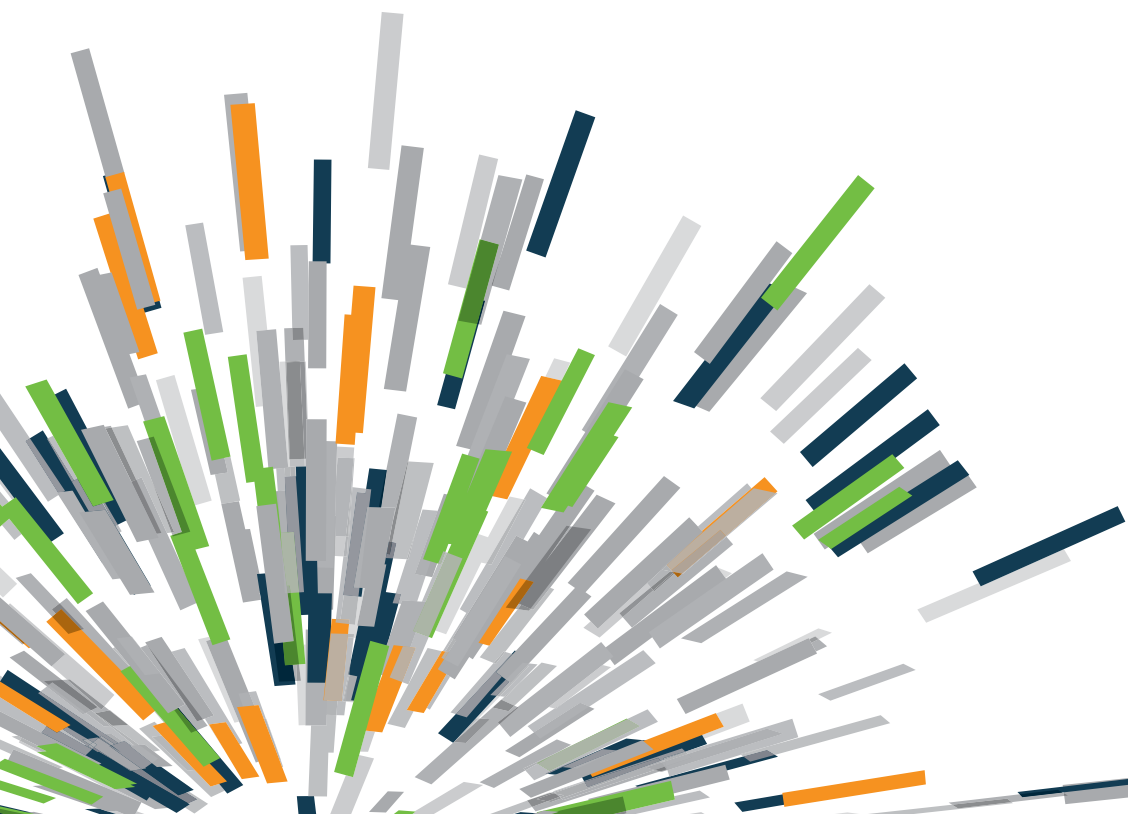
Kontantvloei uit finansieringsaktiwiteite

Korttermynlenings
 Langtermynlenings betaal

Verandering in kontant en kontantekwivalente
Kontant en kontantekwivalente aan die begin
van die tydperk

Kontant en kontantekwivalente aan die einde
van die tydperk

2019	2018
R'm	R'm
(713)	(469)
(718)	(436)
74	61
(42)	(67)
(13)	(17)
(14)	(10)
(16)	(21)
(20)	(18)
(2)	(5)
2	-
4	2
881	611
895	617
(14)	(6)
152	121
(519)	(548)
(367)	(427)



SEGMENTELE VERSLAGDOENING

VIR DIE SES MAANDE GEËINDIG 31 OKTOBER 2019

Die doelstelling van die groep is om in landbou- en verwante produkte, hulpmiddels en dienste handel te dryf en om aanverwante aktiwiteite te onderneem. Die bedryfsaktiwiteite van die groep word vir bestuursdoeleindes in verskeie segmente verdeel, naamlik landboukommoditeite, handel, oliepers, boerdery, finansiering en tesourie, versekering, selversekering en landboukalksteenmynbou. Die samestelling van die segmente is gegrond op, eerstens, die tipe produkte en dienste wat gelewer word; tweedens, geografiese gebiede; derdens, die kliëntebasis wat bedien word; en, laastens, die segmentsamestellings van konkurrente en ander landboumaatskappye. Die groep beoefen sy bedryfsaktiwiteite in Noordwes, Gauteng en Mpumalanga.

	SEGMENT- INKOMSTE		SEGMENT- RESULTATE	
	2019	2018 [#]	2019	2018 [#]
	R'm	R'm	R'm	R'm
Landboukommoditeite	146	107	78	97
Eksterne klante	146	100		
Ander segmente	-	7		
Handel	814	832	4	9
Eksterne klante	814	831		
Ander segmente	-	1		
Oliepers	-	-	4	1
Boerdery	-	168	-	143
Eksterne klante	-	135		
Ander segmente	-	33		
Finansiering en tesourie	143	108	52	38
Eksterne klante	64	54		
Ander segmente	79	54		
Versekering	-	-	2	2
Landboukalksteenmynbou	-	-	4	3
Korporatief	5	4	(59)	(67)
Totale segmentinkomste en -resultate	1 108	1 219	85	226
<i>Rekonsiliasie met die inkomste en voorbelastingwins getoon in die staat van wins of verlies</i>				
Segmentinkomste en -resultate hierbo getoon	1 108	1 219	85	226
Tussensegmenttransaksies	(79)	(95)	-	-
Geopenbaar as eindigende bedrywighede	-	(135)	-	(143)
Bedrae in die staat van wins of verlies getoon	1 029	989	85	83

AANTEKENINGE BY DIE TUSSENTYDSE FINANSIËLE STATE VIR DIE SES MAANDE GEËINDIG 31 OKTOBER 2019

1. BEDRYFSWINS VOOR FINANSIERINGSKOSTE

Bedryfswins voor inagneming van die uitgawes hieronder
 Waardedalingdebiet op eiendom, aanleg en toerusting
 Afskrywing van voorraad tot netto realiseerbare waarde
 Kredietverliese op finansiële bates

Bedryfswins voor finansieringskoste

2. WINS UIT EINDIGENDE BEDRYWIGHEDE

Bedryfswins van Opti Agri Proprietary Limited

Wins uit eindigende bedrywighede

Wins by die vervreemding van bedrywighede

Wins uit eindigende bedrywighede

3. BILLIKEWAARDE-HIËRARGIE VAN FINANSIËLE BATES EN LASTE WAT OP 'N HERHALENDE GRONDSLAG TEEN BILLIKE WAARDE GEMEET WORD

Belegging in genoteerde en ongenoteerde entiteite

Billike waarde met eerstevlak-insetdata gemeet

Billike waarde met tweedevlak-insetdata gemeet

Billike waarde met derdevlak-insetdata gemeet

Afgeleide finansiële instrumente met eerstevlak-insetdata gemeet

Netto billike waarde van die bates en laste wat teen billike waarde gemeet word

4. BILLIKEWAARDE-HIËRARGIE VAN FINANSIËLE BATES WAT TEEN GEAMORTISEERDE KOSTE GEMEET WORD

Lenings en verhuringsdebiteure

Handels- en ander debiteure

Kontant en kontantekwivalente

Billike waarde met tweedevlak-insetdata gemeet

5. BILLIKEWAARDE-HIËRARGIE VAN FINANSIËLE LASTE WAT TEEN GEAMORTISEERDE KOSTE GEMEET WORD

Huurverpligtinge

Handels- en ander krediteure

Korttermynlenings

Bankoortrekkings

Billike waarde met tweedevlak-insetdata gemeet

2019	2018
R'm	R'm
130	152
(1)	-
(5)	(4)
(8)	(5)
116	143
-	10
-	10
-	133
-	143

OKTOBER 2019	APRIL 2019	OKTOBER 2018
R'm	R'm	R'm
26	32	38
24	26	28
-	1	-
2	5	10
(432)	(137)	(280)
(406)	(105)	(242)
590	382	336
714	988	1 027
16	20	20
1 320	1 390	1 383
21	18	17
294	208	413
1 156	260	1 302
383	539	447
1 854	1 025	2 179

AANTEKENINGE BY DIE TUSSENTYDSE FINANSIËLE STATE (vervolg)

6. VERWANTEPARTY-TRANSAKSIES

Inkomste verdien uit verwante partye	
Nie-uitvoerende direkteure	
Uitvoerende direkteure	
Gesamentlike ondernemings	
Landboukommoditeite by verwante partye gekoop	
Nie-uitvoerende direkteure	
Uitvoerende direkteure	
Landboukommoditeite aan gesamentlike ondernemings verkoop	
Waarde van transaksies met verwante partye	

2019	2018
R'm	R'm
22	28
14	23
1	1
7	4
33	41
30	41
3	-
394	-
449	69

7. VERGELYKENDE SYFERS#

Voorraad en landboukommoditeite

In die verlede is landboukommoditeite by die drabedrae van die voorraad ingesluit. Op grond van die wesenlikheid van hulle drabedrae en hulle wisselvalligheid, maar veral op die feit dat landboukommoditeite teen billike waarde gewaardeer word, het die bestuur besluit om landboukommoditeite as 'n afsonderlike lynitem in die staat van finansiële posisie aan te bied. Die bestuur is van mening dat die skeiding van voorraad en landboukommoditeite die gebruikers se begrip van die maatskappy se finansiële stand, prestasie, verhoudings en kommoditeitsrisiko's sal verbeter. Die vergelykende syfer van voorraad is derhalwe hersaamgestel.

Handels- en ander debiteure

In die verlede is bates uit kontrakte met kliënte en voorafbetaalde uitgawes by die drabedrae van handels- en ander debiteure ingesluit. Weens die feit dat bates en laste wat voortspruit uit kontrakte met kliënte en voorafbetaalde uitgawes nie finansiële instrumente is nie, het die bestuur besluit om bates uit kontrakte met kliënte en voorafbetaalde uitgawes as afsonderlike lynitems in die staat van finansiële stand aan te bied. Die bestuur is van mening dat die skeiding van finansiële en niefinansiële items gebruikers se begrip van die maatskappy se finansiële risiko's sal verbeter. Die vergelykende syfer van handels- en ander debiteure is derhalwe hersaamgestel.

Handels- en ander krediteure

In die verlede is verpligtinge op grond van kontrakte met kliënte en ooplopende vergoede afwesighede by die drabedrae van handels- en ander krediteure ingesluit. Weens die feit dat bates en laste wat voortspruit uit kontrakte met kliënte en ooplopende vergoede afwesighede nie finansiële instrumente is nie, het die bestuur besluit om verpligtinge uit kontrakte met kliënte en ooplopende vergoede afwesighede as afsonderlike lynitems in die staat van finansiële stand aan te bied. Die bestuur is van mening dat die skeiding van finansiële en niefinansiële items die gebruikers se begrip van die maatskappy se finansiële risiko's sal verbeter. Die vergelykende syfer van handels- en ander krediteure is derhalwe hersaamgestel.

Segmentele inkomste en resultate

Sedert die vorige verslagdoeningsdatum het die bestuur besluit om die drie komponente van die finansiële dienstesegment afsonderlik aan te bied. As gevolg hiervan word die voormalige segment vir finansiële dienste nou aangebied as finansiering en tesourie, versekering en selversekering. Landboukalksteenmynbou, wat voorheen by diverse aktiwiteite ingesluit is, word nou ook afsonderlik aangebied, en die logistieke diens, wat voorheen by diverse aktiwiteite ingesluit is, word nou as deel van landboukommoditeite aangebied. Daarom is die vergelykende syfers vir die inkomste en resultate van die landboukommoditeitsegment, die finansiële dienstesegment en diverse bedrywighede hersaamgestel.

KORPORATIEWE INLIGTING

LAND VAN INKORPORASIE

Republiek van Suid-Afrika

GEREGISTREERDE ADRES

Scholtzstraat 81, Lichtenburg, 2740

POSADRES

Posbus 107, Lichtenburg, 2740

NIE-UITVOERENDE DIREKTEURE

H Krüger
L Vermooten
FH Badenhorst
JJ du Preez
JP du Preez
DA Foster
J Mahne
JH Suurd
CF van Niekerk

UITVOERENDE DIREKTEURE

TE Rabe
DPG Kleingeld
TB Modise

OPENBARE BEAMPTE

DPG Kleingeld

SEKRETARIS

L Pieterse

VERHANDELINGSPLATFORM

4 Africa Exchange Proprietary Limited
Bryanston

4 AFRICA EXCHANGE-AANDELEKODE

4ANWK

INTERNASIONALE SEKURITEITSIDENTIFIKASIENOMMER

ZAE400000010

OORDRAGSEKRETARIS

4 Africa Exchange Registry Proprietary Limited
Bryanston

EKSTERNE UITREIKINGSAGENT

Pallidus Capital Proprietary Limited
Pretoria

OUDITEUR

PricewaterhouseCoopers Geïnkorporeer
Lichtenburg

